

# INTRA V50 GOLD PICKUP

## SUCCESS KA MANTRA



ज्यादा टिकाऊ  
**1700 kg**  
का पेलोड

अब उठाएं और  
भी ज़्यादा



मजबूत  
चेसिस



अधिक  
स्पष्टता



**2 LAKH**  
SUCCESSFUL  
INTRA CUSTOMERS



खाद्य  
अनाज



सीमेंट  
बैग्स



दूध के  
कैन



फल और सब्जियों  
के क्रेट्स



फल और सब्जियों  
के बैग्स

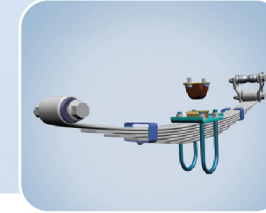
**1700 kg  
ज्यादा पे-लोड**




**5.18 M<sup>2</sup> की सबसे  
बड़ी लोड बॉडी**



**10 लीफ स्पिंग  
सस्पेंशन**




**फ्लीट एज**



**विशेषताएँ - Intra V50 GOLD (CX/ LX/VX)**

इंजन प्रकार	कॉमन रेल टर्बो इंटरकूल्ड डीजल - 4 सिलिंडर
इंजन क्षमता (cc)	1497cc
अधिकतम इंजन आउटपुट	60 kW (80 hp) 4 000 r/min
अधिकतम टॉर्क	220 Nm @ 1750-2 500 r/min
गियरबॉक्स	G5220 सिंक्रोमेश 5F + 1R
क्लच व्यास (mm)	240
स्टीयरिंग	हाइड्रॉलिक पावर स्टीयरिंग
सामने का सस्पेंशन	पैराबोलिक लीफ स्पिंग - 2 पत्तियां
पीछे का सस्पेंशन	सेमी-एल्लिप्टिकल लीफ स्पिंग्स - 10 पत्तियां
सामने के ब्रेक	डिस्क ब्रेक
पीछे के ब्रेक	ड्रम ब्रेक
टायर	215/75 R15
लोड बॉडी	2 960 X 1 620 X 400 (CX), 2 960 X 1 750 X 400 (LX, VX)
घुमाव दायरा	6 050 mm
<b>कुल वाहन माप</b>	
व्हीलबेस (mm)	2 600
लंबाई (mm)	4 734
चौड़ाई (mm)	1 750 (दर्पण के बिना)
ऊंचाई (mm)	2 014
<b>वजन (kg)</b>	
अधिकतम ग्राँस वाहन वजन (kg)	3 160 (CX,LX), 3 210 (VX)
केब वजन (kg)	1 455 (CX), 1 460 (LX), 1 510 (VX)
पेलोड (kg)	1 705 (CX), 1 700 (LX, VX)
<b>प्रदर्शन</b>	
अधिकतम गति	80 km/h
सीट क्षमता	D+1
<b>वारंटी शर्तें</b>	
वारंटी (ड्राइवलाइन पर)	3 Year or 100 000 km (जो पहले हो)
ईंधन टैंक	35 L
ग्राउंड क्लीयरेंस	193 mm

**बेहतर स्थिरता के साथ बढ़ा हुआ पेलोड**



**लंबी लोड बॉडी  
2 960 mm (9'8")**

चित्रों और फोटोग्राफ्स में दिखाए गए सहायक उपकरण और वैकल्पिक सामान मानक विशेषताओं का हिस्सा नहीं हो सकते हैं। मुद्रण प्रक्रिया के कारण, रंगों में थोड़ी भिन्नता हो सकती है। सभी सूचीबद्ध विशेषताएँ वर्तमान हैं और कंपनी की निरंतर सुधार नीति के अनुसार बिना पूर्व सूचना के परिवर्तन या उन्नयन हो सकते हैं। नियम और शर्तें लागू होती हैं।